
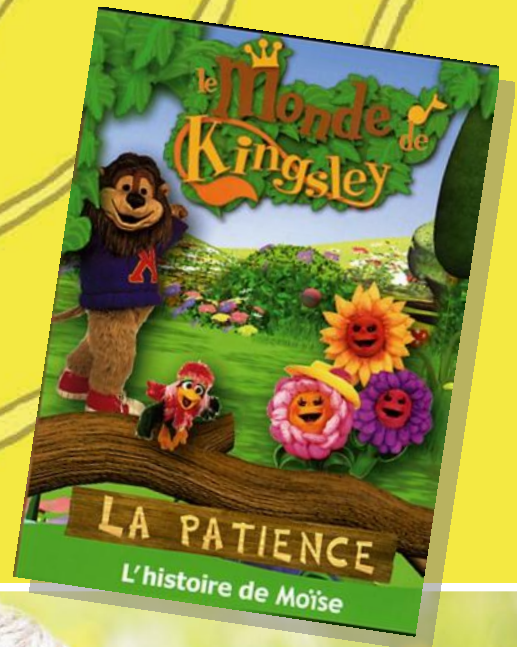


Préscolaire/Primaire

par **Aline Dion**

3 à 6 ans


Kingsleys' Meadow © American bible Society Used by permission
© Copyright 2011 texte Aline Dion et graphisme Philippe Chassé



PRODUCTIONS À LEUR NIVEAU.ca
Former une génération pour Jésus

 **DISTRICT
QUEBEC**
des assemblées de la pentecôte du canada
of the pentecostal assemblies of canada


AMERICAN BIBLE SOCIETY
Sharing God's Word with the World



Fleur de l'arbre de vie à cultiver : La Patience

Leçon 1: Le voyage

Objectifs

- * Connaître l'histoire de la traversée du désert par Israël ayant à leur tête, Moïse.
- * Comprendre ce que signifie le mot : patience.



Éphésiens 4 : 2

« *Soyez toujours patients* »



(10 min.)

- **Parler aux enfants du personnage** qui les accompagnera au cours des prochains mois afin de leur présenter de merveilleuses histoires contenues dans un livre bien « spécial » qui les conduira à un **trésor merveilleux** : « *L'amour de DIEU* » pour chacun de nous! Ce personnage se nomme : **Kingsley**... Et dans chacune de ces aventures, ses amis : **Monk**, le castor, **Aaron**, le hérisson, ainsi que **Hick** et **Tooth**, les petits poissons **égayeront le voyage!**...
- **Demandez-leur s'ils désirent rencontrer ce personnage?** (Présentez une marionnette « lion » que l'on peut acheter).
- **Demandez aux enfants** s'ils connaissent le nom de cet animal (lion).
- Dites-leur qu'après avoir joué à un jeu qui nous permettra de « bouger » tout à l'heure, **nous visionnerons un DVD avec Kingsley** « le lion » qui nous racontera l'histoire d'un très long voyage qui dura..... 40 ans!!!
- **Demandez-leur s'ils connaissent ce livre bien spécial?** Est-ce qu'ils en ont un? Dites-leur qu'il est toujours bien important d'apporter ce livre lorsque nous venons à l'église, car il nous aidera à trouver ce trésor bien « précieux ».
- **Servez-vous de la marionnette « Kingsley »** (marionnette/ lion) pour demander aux enfants s'ils sont déjà partis en voyage?

- Est-ce qu'ils ont trouvé que c'était long avant d'arriver à destination?
- Dites-leur que dans l'histoire d'aujourd'hui, Kingsley leur parlera du voyage des israélites avec Moïse, un homme de Dieu qui était très **PATIENT**.
- Demandez-leur s'ils savent ce qu'est la « **PATIENCE** »? (*Laissez les enfants partager leurs expériences*)
- ...La patience c'est « d'attendre quelque chose ou quelqu'un » sans se plaindre.
- Tout comme : ne pas pleurer pour avoir son gouter, attendre son tour lors d'un jeu...
- Dites aux enfants « PARLANT DE JEU... Aimeriez-vous jouer à « **L'AVION** »? »



L'avion

À l'aide de chaises placées sur le sol, recréez les bancs d'un avion. Laissez assez d'espace entre celles-ci pour que l'enfant puisse s'asseoir ou se tenir debout devant sa chaise. Désignez une hôtesse qui placera les voyageurs à leur siège. Pour plus de décorum, remettez à chaque enfant un billet d'avion (*annexe 1*). Désignez aussi un pilote et un copilote. Lorsque l'embarquement est terminé, tous les enfants doivent mimer les mouvements de l'avion (par exemple, si le pilote tourne à gauche, tous les enfants se penchent vers la gauche, les faire taper des pieds lentement, et en augmentant le rythme graduellement lorsqu'il y a des « secousses », etc. Faire les gestes assis en premier lieu et debout pour terminer, etc.



DVD « L'histoire de Moïse - LA PATIENCE »

(Visionner la 1^{re} partie de l'histoire : De l'introduction de Kingsley et ses amis jusqu'à la fin de l'histoire biblique.)

Contexte biblique : Exode 2 : 11-15

Objectifs :

- Connaître l'histoire biblique relatant le voyage des israélites de leur sortie d'Égypte jusqu'à la Terre Promise
- Découvrir ce qu'est « la patience ».



Résumé de l'histoire : (à titre informatif pour le moniteur) L'histoire débute lorsque Moïse tue un égyptien et se sauve dans le pays de Madian. On voit le voyage les conduisant vers Canaan et l'emphase est mise sur les plaintes du peuple. Les plaintes sont à un point tel que Dieu les envoie au désert pendant 40 ans, jusqu'à ce que le dernier de cette génération s'étant plaint meure. Dieu permet aux enfants de la génération suivante d'entrer à Canaan, mais Moïse est maintenant un homme très âgé, un homme plus jeune prendra sa place pour faire entrer le peuple dans la Terre Promise.



Activité de motricité fine

(15 min.)

Le mouton

Moïse, s'étant sauvé au pays de Madian, n'habitait plus un beau palais, mais faisait paître le troupeau de Jéthro, son beau-père, derrière le désert et à la montagne de Dieu, à Horeb (Exode 3 :1).



- Dieu nous décrit comme ses brebis et il est notre « grand BERGER » veillant sur nous jour et nuit pour nous protéger de tout danger! Tout comme Moïse le faisait avec ses moutons.
- Dites aux enfants, qu'aujourd'hui nous bricolerons un joli mouton en lien avec l'histoire biblique de la leçon d'aujourd'hui.

Matériel :

- Photocopies du modèle de la tête du mouton (**annexe 2**)
- Crayons pour colorier la tête
- Papier construction noir pour les pattes
- Ouate
- Colle
- Petites assiettes en carton robustes (genre « Chinet »)
- Pinceaux éponge (ou éponge découpée en petits cubes)

Instructions :

L'enfant prend une petite assiette en carton et la recouvre de colle. Appliquer la colle avec de petits pinceaux éponges. Il colle de la ouate sur celle-ci et y colle la tête (*modèle fourni à la fin de cette leçon*) ayant été coloriée précédemment. Il colle également les pattes prédécoupées dans du papier de construction noir sous l'assiette de carton.



ATELIERS

(jusqu'à la fin de la réunion)

Il est bon d'avoir quelques coins d'activités dans une salle. Par exemple, un coin lecture, un coin manipulation (casse-tête, jeux d'association, jeux avec pièces à encastrer, jeux de société bibliques), un coin imitation (avec déguisements pour reproduire certains récits bibliques). L'enfant peut alors faire des choix d'activité.

Remettre la photocopie (annexe 3) illustrant le verset de cette thématique et le lire avec les enfants. Expliquez aux enfants l'importance de mémoriser les promesses de Dieu dans sa Parole. Le verset d'aujourd'hui nous enseigne donc à **TOUJOURS** être patients! Ouf! Nous avons besoin de l'aide de Jésus pour y arriver!!!

LA PATIENCE est une jolie « fleur à cultiver » dans notre vie. Collez la fleur du mois dans l'arbre de vie de votre classe. Expliquez aux enfants que Kingsley nous présentera plusieurs autres histoires de la Bible qui nous aidera à fleurir comme cet arbre!

- **Jeux libres** dans leur salle, OU
- **Coloriage** de leur photocopie portant sur le **verset du mois** jusqu'au retour de leurs parents. (**annexe 3**)

Programme « Kingsley »

Leçon 1 : LA PATIENCE

Activité de motricité globale : Billets d'avion







« Soyez toujours patients. »

Éphésiens 4 : 2

annexe 3