


Préscolaire/Primaire

par **Aline Dion**

3 à 6 ans

Kingsleys' Meadow © American bible Society Used by permission
© Copyright 2011 texte Aline Dion et graphisme Philippe Chassé



PRODUCTIONS À LEUR NIVEAU.ca
Former une génération pour Jésus

DISTRICT QUÉBEC
des assemblées de la pentecôte du canada
of the pentecostal assemblies of canada


AMERICAN BIBLE SOCIETY
Sharing God's Word with the World



Fleur de l'arbre de vie à cultiver :
L'OBÉISSANCE


Leçon 4 : Jonas obéit à Dieu!

Objectifs

- * Connaître ce qui arriva aux gens de la ville de Ninive lorsque Jonas obéit à Dieu en s'y rendant.
- * Connaître les bénédictions promises par le Seigneur lorsque nous obéissons.



**« Le Seigneur envoie un grand poisson
pour avaler Jonas. » Jonas 1 :17**



(10 min.)

- *Demandez aux enfants s'ils se souviennent de l'histoire de Jonas en nommant les trois grands moments de cette histoire (1. Jonas se sauve 2. Jonas dans le poisson 3. Jonas à Ninive)*
- *Dites-leur qu'aujourd'hui, nous verrons l'histoire de Jonas dans sa totalité sur le DVD afin de bien nous souvenir de cette belle histoire qui nous parle de l'obéissance.*
- *Demandez-leur ce qui arriva aux gens de la ville de Ninive lorsque Dieu parla au poisson pour qu'il vomisse Jonas sur la terre afin que celui-ci aille à Ninive?*
- *La bible nous dit que : « Les gens de Ninive crurent à Dieu! » Les gens de Ninive n'avaient jamais entendu parler du Seigneur auparavant!*
- *Nous qui connaissons Jésus, nous pouvons parler à ceux qui sont autour de nous (à l'école, dans notre voisinage, à la garderie) de l'amour de Dieu pour eux.*
- *Demandez-aux enfants si leurs amis leur ont déjà parlé de Jésus? Est-ce qu'ils le connaissent?*
- *Est-ce qu'ils savent que Dieu nous entend lorsque nous lui parlons? Même s'il y a beaucoup de personnes sur la terre? Il peut nous entendre et il nous voit, car personne ne peut se cacher de lui?*
- *Demandez-leur ce qui peut nous arriver lorsque nous ne voulons pas faire ce que Dieu nous demande? Qu'est-il arrivé à Jonas lorsqu'il n'a pas voulu écouter Dieu? (attendre les répon-*

ses)

- ... Dieu l'a ramené là où il devait aller! Comment pouvons-nous savoir ce que Dieu veut que nous fassions dans notre vie?... En lisant ce que la Bible nous dit.
- Demandez aux enfants si papa ou maman leur lit des histoires dans la Bible avant d'aller se coucher?
- En connaissant les « consignes » que le Seigneur nous dit dans la Bible et en écoutant ces consignes... Le Seigneur nous dit que c'est alors que nous réussiront ce que nous ferons. (Josué 1 :7)
- Mais il faut bien écouter ce que Dieu nous demande de faire! Parlant d'écouter...Dites-leur que nous jouerons à : « Jésus, je peux? » (activité de motricité globale)



« Jésus, est-ce que je peux? »

Matériel :

- Aucun

Instructions :

Appelez les enfants un par un. L'enfant doit vous demander pour exécuter des mouvements d'animaux. Par exemple : « Jésus, est-ce que je peux faire la grenouille? » Si vous dites oui, l'enfant fait des sauts de grenouille jusqu'à ce que vous le rappeliez. Vous pouvez décider de dire : « Eh bien non, tu es de la famille des chiens! » Dans ce cas, l'enfant doit se mettre à quatre pattes et aboyer. Voici des exemples : faire la poule : « poak poak poak » avec les mains en dessous des bras. Faire le serpent : l'enfant rampe par terre. Faire le cheval : bouger la tête « i-han i-han ». Le kangourou : faire des bonds.



DVD « L'histoire de Jonas - L'OBÉISSANCE »

(Visionner EN TOTALITÉ l'histoire et le bonus contenant le chant en karaoké)

Contexte biblique : Jonas 1-3

Objectifs :

- Consolider les notions apprises en revoyant l'histoire dans sa totalité.





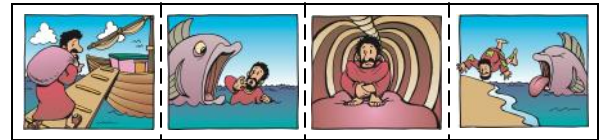
Activité de motricité fine

(15 min.)

« MINI -LIVRE : Histoire de Jonas »

Matériel :

- Grande bande de papier
- Photocopies des quatre (4) images (**annexe 1**) de l'histoire de Jonas
- Crayons pour colorier
- Bâton de colle
- Ciseaux



Instructions :

1. L'enfant colore les images et les découpe pour les coller dans le bon ordre sur sa bande de papier.
2. Plier la bande entre chaque image de façon à former un accordéon.
3. Voici un beau livre qui rappellera à l'enfant les notions vues en classe.



ATELIERS

(jusqu'à la fin de la réunion)

Il est bon d'avoir quelques coins d'activités dans une salle. Par exemple, un coin lecture, un coin manipulation (casse-tête, jeux d'association, jeux avec pièces à encastrier, jeux de société bibliques), un coin imitation (avec déguisements pour reproduire certains récits bibliques). L'enfant peut alors faire des choix d'activité.


- **Jeux libres** dans leur salle, OU
- **Feuille d'activité** dans le livret « Sois Heureux ! » page 28 « Remets dans l'ordre »



Programme "Kingsley"

Leçon 4: L'OBÉISSANCE

Activité de motricité fine : Mini-Livre « Histoire de Jonas »





« Le Seigneur envoie un grand poisson
pour avaler Jonas. » Jonas 1 : 17