



Dieu s'est reposé Série Dieu a tout créé : KC01-05

Histoire : Genèse 2.2-3

But : Dieu bénit le 7^e jour—Passez du temps avec Dieu

Lien Jésus : À notre 7^e jour, souviens-toi de Jésus et repose toi avec Dieu



(15-20 minutes)


Alors que les enfants arrivent, donnez-leur une activité simple qui nécessite un minimum de supervision. Cela pourrait inclure une vidéo, des jeux, des blocs, ou des puzzles.



(10-15 minutes) Choisir 2 ou 3 chants



Vous pouvez aussi raconter l'histoire de la Bible des Tout-Petits (pages 10-23) ou dans La Bible du Bamin (La création de Dieu).



Si vous avez un gros groupe, vous pouvez diviser les enfants en six groupes ou pour un plus petit, par enfant. Chaque groupe représentera un jour de la création. Un groupe (le premier jour), le deuxième groupe (de deux jours), groupe de trois (trois jours), groupe de quatre (quatre jours), groupe de cinq (5 jours), groupe de six (6 jours). Une fois qu'ils sont séparés en groupes, les faire asseoir à la même table. Si vous avez de la place, vous pouvez mettre côte à côte dans un grand cercle pour représenter le monde/terre.

Groupe un

Vous représentez le premier jour de la création, quand Dieu a créé la lumière. S'il vous plaît, se lever et pratiquer ces mouvements. Mettez vos mains sur les yeux et dire « noirceur ». Ensuite, tenez vos mains loin de votre corps et dire « lumière ». (Faites des mouvements de va-et-vient et répétez les mots et les mouvements. Faire assoir le groupe.)



Groupe deux

S'il vous plaît tenez-vous et pratiquer ces mouvements. Vous êtes jour deux où Dieu a séparé les eaux. Vous ferez les mers/océans ci-dessous en faisant le mouvement des vagues avec les mains et les bras. Pour faire de l'eau ci-dessus, faite les gouttes de pluie qui descend en déplaçant les bras vers le bas et en remuant les doigts simultanément. (Demandez-leur de pratiquer plusieurs fois et de s'asseoir.)



Groupe trois

Jour trois, s'il vous plaît se lever et faire les propositions suivantes que je vous enseigne. Vous êtes la terre sèche et les arbres. Les bras sont repliés près de la terre sèche, mais un bras est près du coude qui va et vient comme le balancement des arbres dans le vent. (Demandez-leur de pratiquer plusieurs fois et de s'asseoir.)



Groupe quatre

Quatrième jour, s'il vous plaît vous tenir debout maintenant et pratiquez ces mouvements. Vous êtes le soleil, la lune et les étoiles. Pour faire le soleil, mettez vos mains au dessus de la tête en formant un cercle. Pour la lune, faire un cercle avec vos mains sur votre tête et pliez au poignet. Pour les étoiles, se tortiller les doigts pour montrer des étoiles scintillantes. (Pratique tous les trois dans l'ordre, le soleil, la lune et les étoiles et puis asseyez-vous.)



Groupe cinq

Jour cinq, s'il vous plaît se lever et faire les propositions suivantes que je vous enseigne. Vous êtes les créatures de la mer et des oiseaux. Vous ferez les mouvements des poissons et des oiseaux qui volent. Pratiquons maintenant. (Demandez-leur de pratiquer plusieurs fois et de s'asseoir.)



Groupe six

Sixième jour, s'il vous plaît se tenir debout maintenant et pratiquez ces mouvements. Vous pourrez choisir vos animaux. Pensez aux animaux, le bruit qu'ils font et comment ils agissent. Certains d'entre vous pourraient



être un kangourou, une vache, un chien, un chat ou un lapin. Maintenant, vous pouvez pratiquer votre bruit et vos actions. (Demandez-leur de pratiquer plusieurs fois et de s'asseoir.)

Maintenant, regardez l'autre et faire les actions pendant que je raconte l'histoire de la création. Cette fois-ci, personne ne va s'asseoir mais restez debout. Vous ne cessez de faire vos mouvements tout au long de l'histoire.



Au début, Dieu a tout créé. Le premier jour, Dieu dit que la lumière soit. Donc, Dieu sépara la lumière et la noirceur. (Le groupe un se lève et effectue leurs mouvements.)



Le deuxième jour, Dieu sépara les eaux au-dessous et au-dessus des eaux. (Que le groupe deux se lève et effectue leurs mouvements.)



Le troisième jour, Dieu a dit qu'il y ait la terre sec avec des arbres, de l'herbe et des fleurs. (Que le groupe trois se lève et effectue leurs mouvements.)



Le quatrième jour, Dieu a rempli la lumière avec le soleil et la noirceur avec la lune et les étoiles. (Que le groupe quatre se lève et effectue leurs mouvements.)



Le cinquième jour, Dieu a rempli les eaux de poissons et le ciel avec des oiseaux. Dieu dit : Qu'il y ait des poissons et des oiseaux. (Que le groupe cinq se lève et effectue leurs mouvements.)



Le sixième jour, Dieu fit les animaux et les gens. (Que le groupe six se lève et effectue leurs mouvements.)



Puis, enfin, le septième jour, Dieu se reposa. (Demandez à tous les enfants de s'asseoir.)

Quand Dieu se reposa le septième jour, il a fait de cette journée quelque chose de spéciale. C'est pourquoi, une fois tous les sept jours, nous nous arrêtons et nous nous reposons aussi. Nous pouvons passer cette journée particulière avec Dieu en allant à l'église, en priant, en adorant et en lisant la Bible. Et, nous nous souvenons aussi toutes les choses merveilleuses qu'il a faites pour nous. Rappelez-vous *Dieu bénit le 7^e jour - Passez du temps avec Dieu.



(20-30 minutes)

Pour les petits groupes : sélectionnez des activités ci-dessous.

Pour les grands groupes : les enfants se déplacent à leur guise selon les activités en fonction de leur intérêt.



Faites votre propre collation célébration création. Avoir une variété de glaçage et garniture. Étendre le glaçage sur les biscuits Graham et les décorer avec les garnitures. Avant de manger, mettre une assiette ou une serviette de table et compter jusqu'à sept et admirer leur création spéciale. Cela leur rappelle ce que Dieu a fait après qu'il a tout créé. Le septième jour, il se reposa et a apprécié sa création. Maintenant, mangez et appréciez.



Il y aura trois poubelles/bacs en plastique. Un avec de l'eau et des jouets d'animaux aquatiques de sorte que les enfants peuvent jouer avec l'eau, ce qui représente jour deux et les créatures de la mer du jour cinq. L'autre sera remplie de sable et d'animaux en plastique, des arbres et des plantes, afin de leur rappeler la terre, la végétation, les oiseaux et les animaux. Le troisième a un livre des histoires de la Bible et une croix à l'intérieur du livre. Le livre et la croix leur rappelle que Jésus a donné sa vie pour eux. Cela leur rappelle aussi la septième journée, journée spéciale de Dieu qui l'a béni et l'a sanctifié.



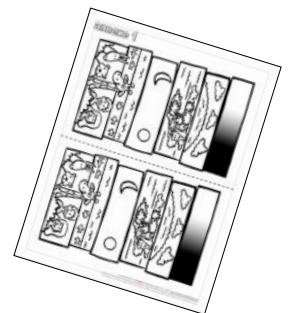
Laissez les enfants utiliser les marionnettes pour démontrer comment nous pouvons passer du temps avec Dieu.



The Bible App for kids (YouVersion) (en anglais), Adam and Eve PoPuP (en français), The Bible BooClips—Creation (clip anglais) ou My Little Bible (anglais)



Les enfants vont décorer les journées (annexe 1). Après avoir colorié, ils peuvent utiliser des bâtons de colle et de paillettes pour une touche spéciale afin représenter une journée spéciale. Si vous utilisez de la colle et des paillettes, prévoyez un temps pour laisser sécher pendant un petit moment.



Placez en rangée, ou mélangez, 6 cartons de lait 2L avec les hauts coupés et un seau. Le seau leur rappelle le septième jour, ou journée spéciale du repos de Dieu. Les élèves essaient de lancer une poche de sable, une balle ou papier chiffonné dans le seau. Ils peuvent frapper l'un des autres jours (cartons). Quand l'enfant a frappé le septième jour (le seau), il s'assoie et se repose pour montrer qu'il a atteint la marque et peut-être vous pouvez donner un prix. Si vous donnez des prix, chaque enfant reçoit un prix quand quelqu'un lance la balle/poche dans



le seau.




Panier de livres. Inclure des livres sur la création.



Musique de votre choix qui parle de la création.



Annexe 2 : « Dieu a créé l'homme » coloriage.



Comme vous videz les zones et nettoyez, commencez la musique afin que les enfants puissent se rappeler la leçon d'aujourd'hui.



Bubba se présente avec un oreiller. L'éducateur du groupe lui demande pourquoi il a apporté son oreiller à l'église. Bubba explique qu'il a entendu que le dimanche, Dieu s'est reposé, qu'il était censé venir à l'église et faire une sieste. Donc, il est à la recherche d'un endroit pour faire une sieste. L'éducateur du groupe demande aux garçons et aux filles si c'est ce que nous sommes censés faire à l'église. Non, les enfants ne sont pas censés faire des siestes à l'église, sauf si vous êtes dans la pouponnière. Qu'est-ce que Dieu voulait dire quand il s'est reposé le septième jour ? C'est qu'il a eu le temps de profiter et d'apprécier tout ce qu'il avait fait.



Le dimanche, nous nous souvenons de tout ce que Dieu a fait pour nous, et nous nous souvenons de lui parler. C'est alors que nous lui apportons nos prières, nos chansons et notre adoration. C'est quand nous lisons la Bible et découvrons ce qu'il veut nous dire. C'est la journée spéciale de Dieu. Et c'est ce que cela signifie de se reposer dans la maison de Dieu. D'une certaine façon, quand vous passez du temps avec Dieu en allant à l'église et profitez de lui, c'est aussi amusant que de jouer avec lui. Rappelez-vous *Dieu bénit le 7e jour - Passez du temps avec Dieu.



« Les enfants prient » options : (choisir une des options ci-dessous)



Prière en train : Les enfants font la queue et se relaient pas à pas et prient une bref prière d'action de grâces.

Chaise de prière : Les enfants forment un cercle autour d'un enfant



assis sur une chaise au milieu. Tous les enfants du cercle mettront une main sur l'enfant assis sur la chaise en priant ensemble.

Prière popcorn : Le leader se déplace parmi les enfants et tape sur la tête des enfants qui doivent se lever et faire une courte prière.



Les enfants vont à une zone d'activité, comme la zone de coloration, zone de lecture calme, et la zone de musique chrétienne ou vidéo des enfants, en attendant leurs parents.





Dieu s'est reposé Série Dieu a tout créé : KC01-05

Histoire : Genèse 2.2-3

But : Dieu bénit le 7^e jour—Passez du temps avec Dieu

Lien Jésus : À notre 7^e jour, souviens-toi de Jésus et repose toi avec Dieu

Quantité (4)

Zone Allo

- Blocs, jouets, puzzles, du papier et des crayons de couleur

Zone parle moi de Jésus

- La Bible des Tout-petits
- La Bible du Bambin

Zones activités

Collation

- Biscuits Graham
- Glaçage
- Garnitures
- Couteaux plastiques
- Assiettes
- Serviettes de table
- Jus

Tab. Electronic

- Tablette

Théâtre

- 3 bacs
- Animaux d'eaux (poissons)
- Animaux de terre (chiens), fleurs et arbres
- Sable
- Eau
- Livre histoire création
- Croix

Brico

- Annexe 1

- Crayons ou marqueurs

- Collants

- Paillettes

- Ciseaux

- Colle en bâton

On joue!

- 1 papier par enfant

- 6 cartons de lait

- Balles ou sac de jeu de poche

- Prix ou petit cadeau (1 par enfant)

- Seau

- Numéro 1 à 7 sur les cartons et seau

Lecture

- Panier de livres

- Livres recommandés : sur la création

Marionnette

- Diverses marionnettes

Colorier

- Annexe 2

Zone je me souviens

- Bubba, la marionnette

- Oreiller



Zone temps libre

- Crayons de couleur


- Papier

- Panier de livres

annexe 1



annexe 2



Passe du temps avec Dieu



Plan de la leçon

Histoire biblique

But de la leçon

Lien Jésus

Zone
Aïe!

Zone
Chantons

Zone
parle moi
de Jésus

Zones
ACTIVITÉS

Zone
en Chantant

Zone
Je me souviens

Zone
Prions

Zone
Temps libre

Théâtre
Collation
Marionnette
Tab. Electronique
OCCASION
Musique
Lecture
On Jouer