



Dieu donne les 10 commandements

Série Les consignes de Dieu sont cool : KC01-12

Histoire : Exode 19.20-20.20

But : Les consignes de Dieu son cool - Obéissez.

Lien Jésus : Jésus a observé les lois de Dieu parfaitement, puis est mort pour nos péchés.



(15-20 minutes)


Alors que les enfants arrivent, donnez-leur une activité simple qui nécessite un minimum de supervision. Cela pourrait inclure une vidéo, des jeux, des blocs, ou des puzzles.



(10-15 minutes) Choisir 2 ou 3 chants



Vous pouvez aussi raconter l'histoire de la Bible des enfants (pages 131-134), Bible des Tout-Petits (pages 118-120).












Soit que l'éducateur se présente comme Moïse ou un autre adulte costumé comme Moïse raconte l'histoire de la Bible d'aujourd'hui.

Je suis Moïse, ici pour vous raconter un événement de la Bible. Il y a très longtemps, j'étais l'un des enfants de Dieu. Il m'a fait mener certaines personnes, appelé les Israélites, hors d'Égypte et à travers la mer Rouge. Dieu nous a conduit à un endroit spécial appelé la Terre Promise. Alors que nous étions sur notre chemin, Dieu m'a donné quelques règles spéciales, appelées les Dix Commandements, qu'il voulait que tout son peuple les suivre. Voici ce qui s'est passé ...

Tous les Israélites campaient au pied d'une montagne appelée le Mont Sinaï. Dieu m'a appelé vers le sommet de la montagne et j'ai été le seul à pouvoir aller là-bas. Quand je suis arrivé au sommet, Dieu m'a dit dix règles très particulières qu'il voulait que tous son peuple les suivre. Voici ce qu'ils étaient :

Voici deux listes. Choisissez le système de numérotation qui correspond à votre église.

Numérotation orthodoxe:

1. **Le premier commandement est « Faire Dieu #1 »** (Montrez une grande main en mousse avec un doigt pointé vers le haut ou tout simplement montrez le numéro un avec votre doigt. Dieu doit être le premier dans nos cœurs.) 
2. **Le second commandement est « Ne faites pas d'idoles ».** (Montrez un animal en plastique enveloppés d'aluminium. Nous ne devrions pas honorer et adorer autre chose ou personne que Dieu.) 
3. **Le troisième commandement est « honneur le nom de Dieu. »** (Montrez un insigne d'identité. Rappelez aux enfants que ce n'est pas correct de dire « Oh, mon Dieu. ») 
4. **Commandement numéro quatre dit « Honore l'adoration de Dieu. »** (Montrez une croix et rappelez aux enfants de garder le jour saint de Dieu spécial.) 
5. **Le cinquième commandement dit : « Honore tes parents ».** (Montrez une photo des parents de quelqu'un. Les enfants devraient écouter ce que leurs parents leur disent.) 
6. **Le sixième commandement dit : « Ne jamais blesser les autres ».** (Montrez un Diachylon. À la place de blesser les autres, nous devons aider les autres.) 
7. **Le septième commandement dit : « Maris et femmes doivent s'aimer ».** (Montrez une photo de mariage.) 
8. **Le huitième commandement dit : « Ne jamais voler ».** (Montrez un petit jouet ou bonbons et placez-le dans votre poche. Ramenez-les et expliquez que c'est mal de prendre tout ce qui n'est pas le vôtre.) 
9. **Le neuvième commandement dit : « Ne jamais mentir ».** (Faire semblant de murmurer à l'oreille de quelqu'un. Ce n'est jamais correct de dire de mauvaises choses sur les autres.) 
10. **Le dernier commandement est le numéro dix. Il dit : « Ne jamais être jaloux de quelqu'un ou de ses trucs ».** (Montrez deux jouets qui sont similaires. Par exemple, montrez deux balles, l'une plus grande

et plus belle que l'autre. Expliquez que nous devrions être heureux avec ce que nous avons et ne pas être jaloux de nos amis.)



Ce sont les Dix Commandements ! Dieu m'a parlé à propos de chacun de ces mots et il a sculpté les mots sur deux grosses pierres pour moi afin de les montrer aux Israélites. Dieu veut que tous ses gens suivent ces règles pour lui montrer combien nous l'aimons et montrer comment nous pouvons partager son amour avec les autres. Même aujourd'hui, Dieu veut que nous suivions toujours ces règles spéciales. Rappelez-vous : *Les consignes de Dieu sont cool - Obéissez.

(20-30 minutes)



Pour les petits groupes : sélectionnez des activités ci-dessous.

Pour les grands groupes : les enfants se déplacent à leur guise selon les activités en fonction de leur intérêt.



Donnez à chaque enfant deux items ou biscuits ovales pour représenter les tablettes de pierre. Avoir des garnitures et saupoudrez de cannelle pour créer une texture « pierre » ou utilisez le fromage de compression.



Fournir des robes et des bâtons pour les costumes de Moïse. Utilisez les accessoires de l'histoire de la Bible et que les enfants essaient de se rappeler quel commandement va avec l'accessoire.



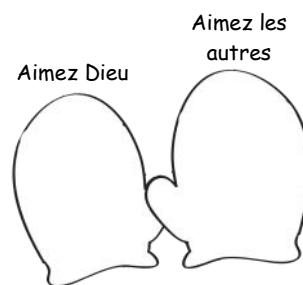
Laissez les enfants utiliser des marionnettes pour nommer les façons qu'ils peuvent démontrer de l'amour pour Dieu et les autres.



Moses (histoire et jeux anglais), Bible Heroes Moses and the ark (histoire et jeux anglais), Bible for kids (histoire et jeux anglais), The adventure of Moses (histoire et jeux anglais), La bible des enfants (histoire français), Les Jeux de la Bible des Enfants (jeux français)



Offrir à chaque enfant une feuille de papier cartonné qui est vide, sauf pour le titre « les consignes de Dieu sont cool - Obéissez ». Demandez aux enfants de tracer leurs mains en style de mitaine, côte-à-côte pour créer deux tablettes arrondis. Fournir peinture grise et éponges pour que les enfants puissent peindre les



tablettes pour ressembler à la pierre. Fixez les deux étiquettes, une pour chaque tablette : « L'amour de Dieu » et « Aimez les autres ».



Donnez aux enfants deux dés (de préférence gros) à lancer à tour de rôle. Lorsqu'un dé est lancé les enfants doivent suivre la liste d'actions suivantes :



1. Si le **deux** est lancé : montrez deux doigts, touchez le sol et sautez en l'air deux fois, criez, « ne pas s'incliner devant des idoles ».



2. Si le **trois** est lancé : tenir trois doigts au menton, dis « Je t'aime Dieu » trois fois.



ton,

3. Si le **quatre** est lancé : montrez quatre doigts, sautez quatre fois, criez « Hourra pour Dieu ».



4. Si le **cinq** est lancé : montrez cinq doigts, tapez du pied cinq fois pour le papa, tapez des mains cinq fois pour la maman, dire « Merci Dieu pour les parents ».



5. Si le **six** est lancé : montrez six doigts, serrez un voisin, comptez jusqu'à six.



6. Si le **sept** est lancé : montrez sept doigts, serrez les coudes avec quelqu'un et tournez une fois.



7. Si le **huit** est lancé : montrez huit doigts, courir au mur et revenir.



8. Si le **neuf** est lancé : montrez neuf doigts, comptez jusqu'à neuf ensemble, et placez les mains sur les oreilles.



9. Si le **dix** est lancé : montrez dix doigts, comptez jusqu'à dix, levez la jambe.



Si le **onze** est lancé : comptez cela comme numéro 1.

Si le **douze** est lancé : lancez à nouveau.



Panier de livres. Inclure l'histoire des 10 commandements. Vous pouvez aussi inclure ceux de Moïse.

Musique de votre choix.



Annexe 2 : « Les 10 commandements » coloriage.



Comme vous videz les zones et nettoyez, commencez la musique afin que les enfants puissent se rappeler la leçon d'aujourd'hui.



L'éducateur sort deux grands cœurs en papier et les montre à Judy sur scène. Elle demande pourquoi les cœurs. L'éducateur explique que le premier cœur nous rappelle l'amour de Dieu. (Placez le cœur sur le sol sur le côté droit de la scène.) Le second cœur nous rappelle d'aimer les autres. (Placez le cœur sur le sol à gauche.) Aimer Dieu et aimer les autres est une manière de se rappeler ce que tous les Dix Commandements veulent dire.



Judy n'est pas sûr. Elle veut savoir la différence entre aimer Dieu et aimer les autres. L'éducateur dit à Judy qu'il pense que les enfants seront en mesure de l'aider à expliquer cela. Il demandera aux enfants des questions, et ils auront à décider si ce qu'il dit est un exemple de l'amour pour Dieu ou l'amour pour les autres. Judy devrait prêter attention aux réponses des enfants pour voir si elle peut comprendre la différence, aussi.

Comme l'éducateur lit les déclarations, les enfants le dirige vers le cœur où il doit se tenir - « l'amour pour Dieu » ou exemples « d'amour pour les autres ».

- Aller à l'église et chanter une chanson à Dieu. (Dieu).
- J'obéis à mes parents quand il est temps d'aller au lit. (Autres).
- Quand je trouve le jouet de mon ami dans la cour, je ne le garde pas - je le rends. (Autres).
- Je prie Jésus la nuit. (Dieu).
- Je suis heureux que mon ami a obtenu un nouveau bicycle et je ne suis pas jaloux. (Autres).

- Quand j'ai peur, je demande à Dieu d'être avec moi. (Dieu).
- Quand mon frère me blesse, je ne le frappe pas. (Autres).
- Je sais que je ne suis pas censé dire « Oh, mon Dieu » ou des mauvais mots. (Dieu.)
- Certains enfants taquinent un petit nouveau à l'école, mais je me fait ami avec lui. (Autres).
- Mon professeur m'a grondé aujourd'hui, mais je lui ai dit que je l'aimais encore quand je suis parti. (Autres).

Judy est impressionné à quel point les enfants connaissent les Dix Commandements et à propos d'aimer Dieu et d'aimer les autres. Elle pense qu'elle comprend tout maintenant.



Rappelez-vous : *Les consignes de Dieu sont cool - Obéissez.

« Les enfants prient » options : (choisir une des options ci-dessous)



Prière en train : Les enfants font la queue et se relaient pas à pas et prient une bref prière d'action de grâces.



Chaise de prière : Les enfants forment un cercle autour d'un enfant assis sur une chaise au milieu. Tous les enfants du cercle mettront une main sur l'enfant assis sur la chaise en priant ensemble.



Prière popcorn : L'éducateur se déplace parmi les enfants et tape sur la tête des enfants qui doivent se lever et faire une courte prière.



Les enfants vont à une zone d'activité, comme la zone de coloration, zone de lecture calme, et la zone de musique chrétienne ou vidéo des enfants, en attendant leurs parents.



Dieu donne les 10 commandements

Série Les consignes de Dieu sont cool : KC01-12

Histoire : Exode 19.20-20.20

But : Les consignes de Dieu son cool - Obéissez.

Lien Jésus : Jésus a observé les lois de Dieu parfaitement, puis est mort pour nos péchés.

Quantité (4)

Zone Allo

- Blocs, jouets, puzzles, du papier et des crayons de couleur

Zone parle moi de Jésus

- Main en mousse
- Animal avec aluminium
- Étiquette pour nom
- Croix
- Photo de parents
- Diachylon
- Photo mariage
- Petit jouet ou bonbon
- Deux balles ou jouets semblables
- Photo d'une maison ou maison poupée
- Bible des Tout-Petits
- La Bible des enfants

Zones activités

Collation

- Serviettes de table
- Jus
- Biscuits ovales
- Cannelle ou fromage

Théâtre

- Robes et bâton pour Moïse
- Items de l'histoire de la bible d'aujourd'hui

Tab. Electronic

- Tablette

Brico

- Annexe 2
- Peinture gris
- Éponges
- Carton
- Crayons et marqueurs

On joue !

- Deux dés

Lecture

- Panier de livres
- Livres recommandés : 10 commandements

Musique

- Votre choix

Marionnette

- Diverses marionnettes

Zone je me souviens

- 2 grands cœurs
- Judy, la marionnette

Zone temps libre

- Crayons de couleur
- Papier
- Panier de livres

annexe 1



Les 10 commandements

annexe 2

Les consignes de Dieu sont cool—Obéissez !



Plan de la leçon

Histoire biblique

But de la leçon

Lien Jésus

Zone
Allô!

Zone
Chantons

Zone
parle moi
de Jésus

Zones
ACTIVITÉS

Zone
en Chantant

Zone
Je me souviens

Zone
Prions

Zone
Temps libre

Théâtre
Collation
Marionnette
Tab. Electronique
OCCASION
Musique
Lecture
On Jouer