Aider les autres

La pêche miraculeuse

1 Jeu biblique

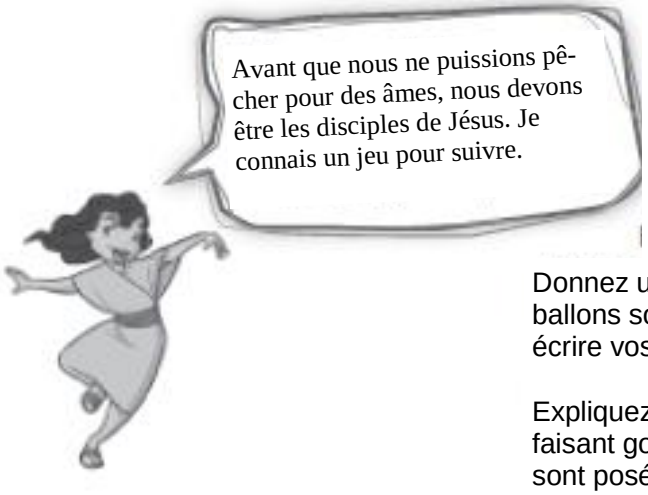

Matériel: ballons, marqueurs

Préparation: aucune

Nettoyez le milieu de votre pièce et faites mettre les enfants debout sur un côté de la pièce.

Donnez un ballon à chaque personne. (Assurez-vous que les ballons sont faciles à gonfler.) Utilisez les marqueurs pour écrire vos noms sur les ballons avant le jeu.

Expliquez que le but est d'arriver à l'autre côté de la pièce en faisant gonfler vos ballons, les laissant aller, allant là où ils se sont posés et les gonfler de nouveau.

Après que chacun soit arrivé de l'autre côté, discutez des questions suivantes :

- **Les ballons allaient-ils où vous avez pensé ? Expliquez.**
- **Comment est-ce que c'était que d'avoir à suivre les ballons ? est-ce différent quand nous suivons quelqu'un d'autre que Jésus dans nos vies ?**
- **Pourquoi est-ce si important de suivre Jésus ?**

Dites qu'il aurait été plus facile de marcher sur une ligne droite à travers la pièce, plutôt qu'en suivant les ballons partout. Expliquez que c'est ce qui arrive quand nous voulons prendre nos vies et aller dans une direction qui ne suit pas Jésus. Jésus veut que nous le suivions ainsi nous irons toujours dans la bonne direction.

Copyright © 2007 Group Publishing, Inc.
Friends and Heroes Ltd, Ramsey, Isle of Man, IM8 1RC

2 Aventure Biblique

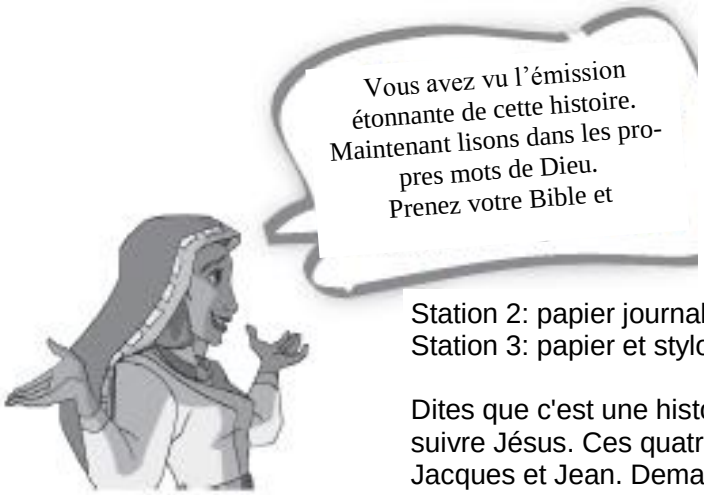

Matériel : bible, marqueurs, crayons, papier, stylos, journal, crayons de couleur

Préparation: préparez trois stations avec les items suivants:

Station 1: marqueurs, crayons, crayons de couleur, papier

Station 2: papier journal, marqueurs
Station 3: papier et stylos

Dites que c'est une histoire de quatre hommes qui ont fait le choix de suivre Jésus. Ces quatre hommes ont été nommés Simon, André, Jacques et Jean. Demandez à chaque personne de se concentrer sur un de ces personnages en lisant Marc 1 : 14-20 dans la bible. Dès que chacun a fini de lire demandez :

Que pensez-vous que votre personnage aurait pu penser et ressenti lorsque Jésus l'a appelé ?

Expliquez les activités que vous ferez aux trois autres stations. Dites de garder le personnage qu'il ont choisi en mémoire. Essayez de compléter les activités comme vous pensez qu'il le ferait.

Station 1 : c'est mon histoire
Écrivez une histoire de ce que votre personnage pourrait avoir pensé et senti quand Jésus l'a appelé. Incluez aussi ce qu'il a voulu faire. Si vous préfériez dessiner une image que d'écrire une histoire, ou si vous voulez illustrer l'histoire que de l'écrire, utilisez les marqueurs ou les crayons.

Station 2 : faire un sacrifice
Pensez à ce que votre personnage a dû renoncer pour suivre Jésus. On pourrait demander aux gens les choses qu'ils auraient à donner aujourd'hui pour suivre Jésus. Créez alors une affiche illustrant ces choses en utilisant une des feuilles de papier journal et les marqueurs.

Station 3 : la joie de le suivre
Pensez à ce que les disciples de Jésus obtiennent en échange de le suivre. Créez alors une chanson qui décrit la joie de suivre Jésus et ce que le ciel pourrait être quand les croyants vivent là avec lui.

Après que chacun ait complété toutes les trois stations, discutez ces questions :

- **Qu'as-tu appris sur ce que veut dire suivre Jésus?**
- **Qu'est-ce qu'il aurait pu se passer si les hommes que Jésus a appelés avaient répondu: plus tard, Jésus?**
- **Comment pouvons-nous amener les gens à Jésus?**

Expliquez que suivre Jésus veut dire que nous sommes prêts à tout laisser pour Lui. Les hommes dans l'histoire de la bible ont arrêté de faire ce qu'ils faisaient et ont suivi Jésus immédiatement. Ils savaient que suivre Jésus était la chose la plus importante qu'ils pouvaient faire.

Copyright © 2007 Group Publishing, Inc.
Friends and Heroes Ltd, Ramsey, Isle of Man, IM8 1JR.

3 Bricolage biblique

Matériel: T-shirts blanc (prélavé), carton, journaux, ciseaux, essuie-tout, bassin d'eau savonneuse, 2 ou 3 couleurs liquide à tissu, assiettes à tarte, épingles à linge, chaises, peinture pour tissu.

Préparation: coupez des rectangles de carton qui iront à l'intérieur des T-shirts pour empêcher la peinture du devant d'être absorbée au dos. Couvrez un secteur du plancher avec beaucoup de journaux et mettez la chaise au milieu de ce secteur. Faites un secteur de lavage tout près avec des essuie-tout et un bassin d'eau chaude savonneuse. Si le temps permet, mettre le T-shirt à l'extérieur sur l'herbe. Versez une couche mince de peinture liquide à tissu dans chaque assiette à tarte.

Distribuez des T-shirts blancs et démontrez comment insérer un morceau de carton à l'intérieur du T-shirt et tirez le tissu tendu contre le carton. Utilisez des épingles à linge pour tenir le T-shirt.

Faites enlever aux enfants leurs chaussures et chaussettes puis allez au secteur couvert de journaux. Expliquez qu'ils vont prendre leur tour pour s'asseoir sur la chaise et placer leur T-shirt devant eux en plongeant soigneusement leurs pieds dans la peinture. Ensuite, ils marcheront sur leur T-shirt pour faire des empreintes. Vous pouvez choisir d'utiliser une ou plusieurs couleurs de peinture.

Mettez alors de côté les T-shirts, essuyez vos pieds avec les essuie-tout et passez dans le bassin d'eau savonneuse. Ayez amplement d'essuie-tout pour le séchage des pieds.

Quand les empreintes ont séchées, utilisez la peinture pour tissu pour écrire des messages comme, « Je vais suivre Jésus » ou « Je pêcherai pour Dieu » sur les T-shirts. Laissez la peinture sur les T-shirts sécher complètement avant d'enlever les cartons et les épingles à linge.

Copyright © 2007 Group Publishing, Inc.
Friends and Heroes Ltd, Ramsey, Isle of Man, IM8 1RC

4 Application biblique

Suggestion

Collez sur votre poisson des écailles faites de petits papier. Vous pourriez même coller des collants de renforts à trou pour représenter les écailles.

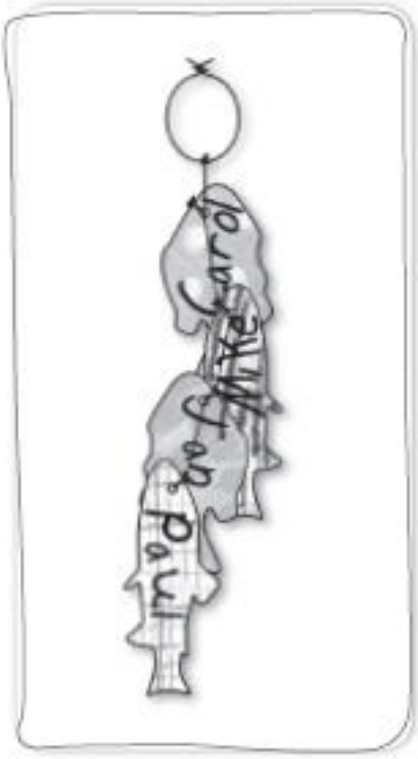

Matériel: laine, ciseaux, chenille « wire », carton, crayons, poinçons, marqueurs et crayons de couleur.

Préparation: coupez la laine en fil de 16 pouces pour chacun.

Laissez chaque personne utiliser un crayon pour dessiner au moins quatre formes de poisson sur un carton. Coupez les poissons.

Dites que lorsque les gens vont pêcher et attraper beaucoup de poissons, ils les mettent dans ce qui s'appelle un *longeron*. Un longeron tient le poisson pour eux et de cette manière ils peuvent garder un œil sur le nombre qu'ils attrapés.

Expliquez que Jésus dit que nous pouvons devenir des pêcheurs d'hommes. À l'arrière de chaque poisson, écrivez le nom de quelqu'un à qui vous pouvez parler de Jésus et continuez de le poursuivre.

Alors utilisez le poinçon pour faire un œil pour chaque poisson. Utilisez des marqueurs et des crayons pour décorer le poisson. Démontrez comment enfiler dans le trou d'un poisson et comment faire un nœud. Répétez le processus pour chacun des poissons, espacez à intervalles réguliers. Faire une boucle dans la chenille et attachez le haut de la laine à la boucle.

Dites d'ajouter un nouveau poisson à la ligne chaque fois qu'ils parlent à quelqu'un de Jésus. Lisez alors à haute voix Jean 8:31 et discutez les questions suivantes:

- **Selon ce verset, qu'elles sont les conditions pour être un disciple de Jésus ou pour le suivre ?**
- **Comment nos attitudes, mots et actions affectent ce que les autres peuvent penser de Jésus ?**

Expliquez que ceux qui suivent Jésus l'imite. Ils essayent de faire ce qu'il ferait, diraient ce qu'il dirait et penseraient ce qu'il penserait. Dites que nous pouvons être les disciples de Jésus en suivant son exemple. Alors d'autres verront l'amour de Dieu en nous et voudront devenir les disciples de Jésus aussi.

Copyright © 2007 Group Publishing, Inc.
Friends and Heroes Ltd, Ramsey, Isle of Man, IM8 1RG

5 Prière créative

Matériel: carte du monde, collant en forme de poisson, bandeau

Préparation: aucune

Pointez sur la carte du monde. Dites que Jésus veut que nous le suivions donc nous pouvons le partager avec tous, dans le monde entier. Distribuez les collants. Faites le tour à chaque enfant pour mettre le bandeau et les faire tourner en leur demandant de placer leur collant sur la carte. Alors que vous les faites tourner, dites cette rime ensemble :

Dieu est ici; Dieu est là.
Partageons Jésus là-bas.

Après que chacun ait placé son collant, priez ensemble. Demandez à Dieu de bénir les gens dans chaque secteur là où vous avez placé un collant. Demandez à Dieu d'aider les gens ici et là-bas à suivre Jésus.

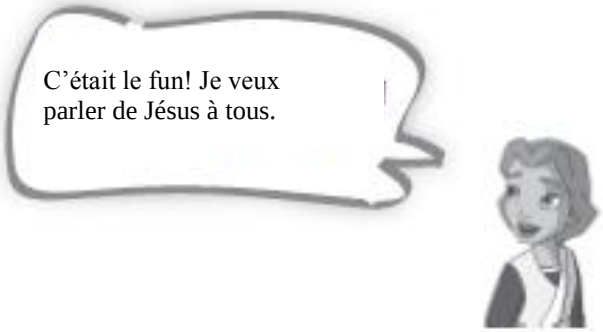

Copyright © 2007 Group Publishing, Inc.
Friends and Heroes Ltd, Ramsey, Isle of Man, IM8 1RG