



## Le fils prodigue Série Dieu est notre Roi : KC01-15

Histoire : Luc 15.11-32

But : Dieu pardonne toujours—Dis à Dieu que tu es désolé.

Lien Jésus : Parce que Jésus est mort pour nous, Dieu nous pardonne.



(15-20 minutes)



Alors que les enfants arrivent, donnez-leur une activité simple qui nécessite un minimum de supervision. Cela pourrait inclure une vidéo, des jeux, des blocs, ou des puzzles.



(10-15 minutes) Choisir 2 ou 3 chants




Vous pouvez aussi raconter l'histoire de la Bible des Tout-Petits (pages 281-286) ou dans La Bible des enfants (pages 344-349).



Le voyageur est un personnage costumé avec : sac à dos, bâton de marche, chapeau et chaussures de randonnée. Il explique qu'il a voyagé dans le monde entier afin de découvrir les merveilles que Dieu a faites. Il raconte l'histoire d'une aventure qu'il vient de découvrir dans la Parole de Dieu comme il tire la Bible de son sac à dos. Comme il raconte l'histoire de la Bible, il sort de son sac à dos les objets qui illustrent l'histoire.

Son histoire pourrait être lue dans un livre des histoires de la Bible ou de la manière suivante:

**Voyageur: Jésus était le propre Fils de Dieu qui est venu sur terre pour dire aux gens combien Dieu les aimait. Dieu est notre Père céleste et Dieu veut que nous sachions que même si nous faisons le mal, nous n'avons pas à courir loin de lui. Nous pouvons aller à lui et lui dire que nous sommes désolés. \*Dieu pardonne toujours—Dites à Dieu que tu es désolé.**



**C'est l'histoire que Jésus a racontée. Il était une fois un homme très riche qui avait deux fils. Montrez deux personnages. Le plus jeune dit: « Père,**




je suis fatigué de vivre ici. Je veux que tu me donnes tout l'argent que je suis censé faire quand vous mourrez.

Je veux aller loin. Le bon père était triste de penser à son fils qui allait loin et oublierait tout autour de lui. Mais il ne l'arrête pas; au contraire, il lui a donné l'argent et lui a dit qu'il l'aimait. Montrez l'argent. L'autre fils est resté à la maison et a continué à aider son père.



Maintenant, le plus jeune fils a emballé toutes ses affaires et il est parti pour un long voyage. Il a dépensé son argent sur tout ce qu'il voulait. Il l'a dépensé très vite. Il a perdu la plus grande partie ayant un bon temps. Il pensait qu'il avait beaucoup d'amis, et il a dépensé beaucoup d'argent pour eux, il a acheté tout ce qu'ils voulaient. Il ne mangeait que la nourriture la plus fine et il est resté dans les plus beaux endroits. Il a ri et il pensait qu'il avait un temps merveilleux, jusqu'à ce que finalement, devinez ce qui s'est passé ? Il n'avait plus d'argent. Maintenant, que pensez-vous qu'il est arrivé à ses amis ? Ils sont tous partis. Ils ne s'intéressaient qu'à son argent.

Maintenant, il était loin de la maison et n'avait pas d'argent. Dans ce pays, beaucoup de gens étaient sans travail. Le jeune fils ne pouvait pas trouver un emploi n'importe où. Enfin, il avait l'un des pires emplois possible. Montrez le cochon. Son travail consistait à nourrir les cochons. Il avait tellement faim, il ferait n'importe quoi. Même la nourriture pour nourrir les cochons commen-



çait à sembler bonne pour lui. Comment pensez-vous que le jeune homme se sentait ? Montrez le chiffon. Il regarda ses vêtements, qui étaient en mauvais état et usés. Ils ressemblaient à des haillons. Il n'avait pas un endroit pour rester. Il n'avait pas de nourriture, il n'avait pas d'argent, et il n'avait pas d'amis. Il savait qu'il avait fait quelque chose de très mal en s'enfuyant de la maison et en perdant tout son argent. Que pensez-vous qu'il devrait faire ? Prenez quelques suggestions.

Il pensa à son domicile. Il savait que son père était un homme bon. Même les fonctionnaires qui ont travaillé pour son père vivaient beaucoup mieux que la façon dont il vivait en ce moment. Il pensa : « Peut-être que je vais rentrer à la maison et demander

à mon père de me traiter comme un serviteur. Certes, il ne souhaitera plus m'avoir comme un fils. Ainsi, le jeune homme a commencé à marcher jusqu'à la maison.

Pendant tout ce temps, son père avait beaucoup manqué son fils. Chaque jour, il s'inquiétait de son garçon. Chaque jour, il voulait que son fils revienne à la maison. Chaque jour, il regardait au loin pour le voir. Puis, un jour, dans la distance, le père a vu, un garçon sale, en haillons marchant sur la route. Qui pensez-vous que c'était ? Oui. C'était son fils. Le père se leva et se mit à courir sur le chemin de la porte d'entrée. Là, son fils y était presque. Son fils gardait son visage vers le bas dans la honte. Le garçon dit : « Papa, j'ai fait le mal contre le ciel, et je ai fait le mal contre vous. Je ne suis même pas digne d'être appelé ton fils ». Mais avant qu'il ne puisse finir, son père le serra très fort dans ses bras et l'embrassa. Des larmes de joie sont venues sur son visage. Il dit : « Hourra ! Mon fils est revenu à la maison ! Vite, tout le monde venez et voyez ». Il a mené son fils à la maison et lui a donné sa très belle robe (montrez la robe), et a mis un anneau à son doigt. Cela signifie pour le père que le garçon était son fils une fois de plus. Le père a crié à tout le monde : « Mon fils, qui était perdu, est retrouvé maintenant. Il était un homme mort, mais maintenant, il est vivant ! Venez ; nous allons faire une fête ensemble ! Ayons un grand repas et beaucoup de danse et de musique. Mon fils est de retour ! »



Le voyageur conclut :

Jésus a raconté cette histoire pour nous rappeler que Dieu est comme notre père. Et, si nous sommes comme le garçon qui s'enfuit et n'obéit pas à Dieu, il veut que nous revenions à lui.

Disant : « Je suis désolé », c'est comme revenir à Dieu. Ensuite, Dieu nous pardonnera. Rappelez-vous que Jésus a payé pour tous nos péchés quand il est mort pour nous sur la croix. A cause de cela, \*Dieu pardonne toujours ! Dites à Dieu que tu es désolé quand tu fais quelque chose de mal.



(20-30 minutes)

Pour les petits groupes : sélectionnez des activités ci-dessous.

Pour les grands groupes : les enfants se déplacent à leur guise selon les ac-

tivités en fonction de leur intérêt.



Faire un « cochon » comestible en utilisant une gaufre à la vanille pour le visage de porc, utiliser 2 pépites de chocolat pour le nez, deux, bonbon à la cannelle rouge ou mini M & M pour les yeux, et une gaufre biscuit rose coupée en deux triangles pour les oreilles. Demandez aux enfants d'assembler en utilisant un glaçage pour la « colle ».



Faites une « fête de célébration ». Fournir des articles de fête (de banderoles, chapeaux de fête), de la vaisselle (assiettes de fête, tasses et couverts), et habits de fête pour les enfants afin de s'habiller et préparer un repas de fête pour un « invité spécial ».



The Prodigal Son—BibleKids 3D (1.99 \$ anglais), Bible Parables of Jesus: The Prodigal Son (français-anglais), My Little Bible (anglais)



<http://gloria.tv/?media=374421&language=MnVpcnQGQh7>

Le Fils prodigue (La Bible en dessin animé)



**Idée 1 :** Peinturez avec du pouding au chocolat (pour rappeler aux enfants la boue dans la porcherie).

Lorsque le pouding sèche, donnez à chaque enfant un autocollant (Avery 5160 étiquette) avec le but de la leçon : « Dieu pardonne toujours - Dis à Dieu que tu es désolé » et le coller sur leur peinture.



**Idée 2 :** Imprimez l'annexe 1 « chapeaux de fête ».

Ensuite, demandez-leur de passer un bâton de colle sur leur dessin et saupoudrer de confettis. Secouez doucement la page sur une poubelle pour enlever l'excédent de confettis.



Que des personnages agissent comme l'enfant qui prend la fuite, puis revient dire « je suis désolé » et reçoit le pardon.



À l'aide d'un parachute ou drap, jouer le jeu de parachute « Allez et revenez ». Le parachute est levé lentement de haut en bas. Alors que le parachute est vers le haut et avant qu'il descende, le nom d'un enfant est appelé. Cet enfant doit courir sous le parachute, autour d'un autre enfant, et retourner à sa place, avant que le parachute descende sur lui. Cela nous rappelle comment nous pouvons toujours courir vers Dieu si nous avons fui.



Panier de livres. Inclure des livres sur l'histoire de l'enfant prodigue.



Musique de votre choix qui est pour un party.



Annexe 2 : « L'enfant prodigue » coloriage.



Comme vous videz les zones et nettoyez, commencez la musique afin que les enfants puissent se rappeler la leçon d'aujourd'hui.



L'animateur de groupe appelle à Bubba pour sortir, mais Bubba ne veut pas. Il dit qu'il a cassé la tirelire de sa grande sœur. Il a peur de sortir, parce qu'il ne veut pas avoir d'ennuis. L'animateur explique que Jésus nous a enseigné qu'il est toujours préférable de dire nous sommes désolés. Lorsque nous disons que nous sommes désolés, Dieu nous pardonne. Cela rappelle à l'animateur de groupe une histoire que Jésus a dit à propos d'un garçon qui s'enfuit de sa famille et a même fini par vivre avec des porcs, avant de venir à la maison et a été pardonné.



Demandez aux enfants aidants de raconter à nouveau l'histoire de la Bible, mais cette fois-ci, costumés en personnages de l'auditoire. Ils peuvent mimer pendant que l'histoire est racontée. Vous pouvez utiliser le script de la présentation d'ouverture, ou lire à partir de votre propre Bible. Donnez des coiffes et des costumes au père et les deux fils. Utilisez de la fausse monnaie et beaucoup d'imagination. D'autres enfants peuvent faire semblant d'être des porcs. Certains enfants peuvent également jouer le rôle d'amis, qui aimaient le fils quand il avait de l'argent, mais l'a laissé quand son argent avait disparu.

En conclusion, demandez aux enfants de rappeler le point : Dieu pardonne toujours - Dis à Dieu que tu es désolé.



« Les enfants prient » options : (choisir une des options ci-dessous)

**Prière en train** : les enfants font la queue et se relaient pas à pas et prient une brève prière d'Action de grâces.



**Chaise de prière** : Les enfants forment un cercle autour d'un enfant assis sur une chaise au milieu. Tous les enfants du cercle mettront une main sur l'enfant assis sur la chaise en priant ensemble.



**Prière popcorn** : L'éducateur se déplace parmi les enfants et tape sur la tête des enfants qui doivent se lever et faire une courte prière.



Les enfants vont à une zone d'activité, comme la zone de coloration, zone de lecture calme, et la zone de musique chrétienne ou vidéo des enfants, en attendant leurs parents.



## Le fils prodigue Série Dieu est notre Roi : KC01-15

Histoire : Luc 15.11-32

But : Dieu pardonne toujours—Dis à Dieu que tu es désolé.

Lien Jésus : Parce que Jésus est mort pour nous, Dieu nous pardonne.

### Quantité (4)

#### Zone Allo

- Blocs, jouets, puzzles, du papier et des crayons de couleur

#### Zone parle moi de Jésus

- Deux figurines représentant deux garçons
- Argent pour jouer
- Cochon en jouet
- Un morceau de tissu
- Une belle robe pour homme
- La Bible des Tout-petits
- La Bible des enfants

#### Zones activités

##### Collation

- Biscuits gaufre vanille
- Deux pépites de chocolat
- 2 mini M&Ms
- Biscuit gaufre rose (coupé en 2 triangles)
- Glaçage
- Couteaux plastiques
- Assiettes
- Serviettes de table
- Jus

##### Tab. Electronic

- Tablette

##### Théâtre

- Objets pour fête

- Assiettes, verres et ustensiles pour une fête

- Vêtements pour une fête

#### Brico

- Papier blanc
- Pouding au chocolat
- Collant (Avery 5160)
- Annexe 1
- Crayons ou marqueurs
- Paillettes
- Colle en bâton

#### On joue!

- Parachute
- Drap

#### Lecture

- Panier de livres
- Livres recommandés : L'enfant prodigue

#### Marionnette

- Diverses marionnettes

#### Colorier

- Annexe 2

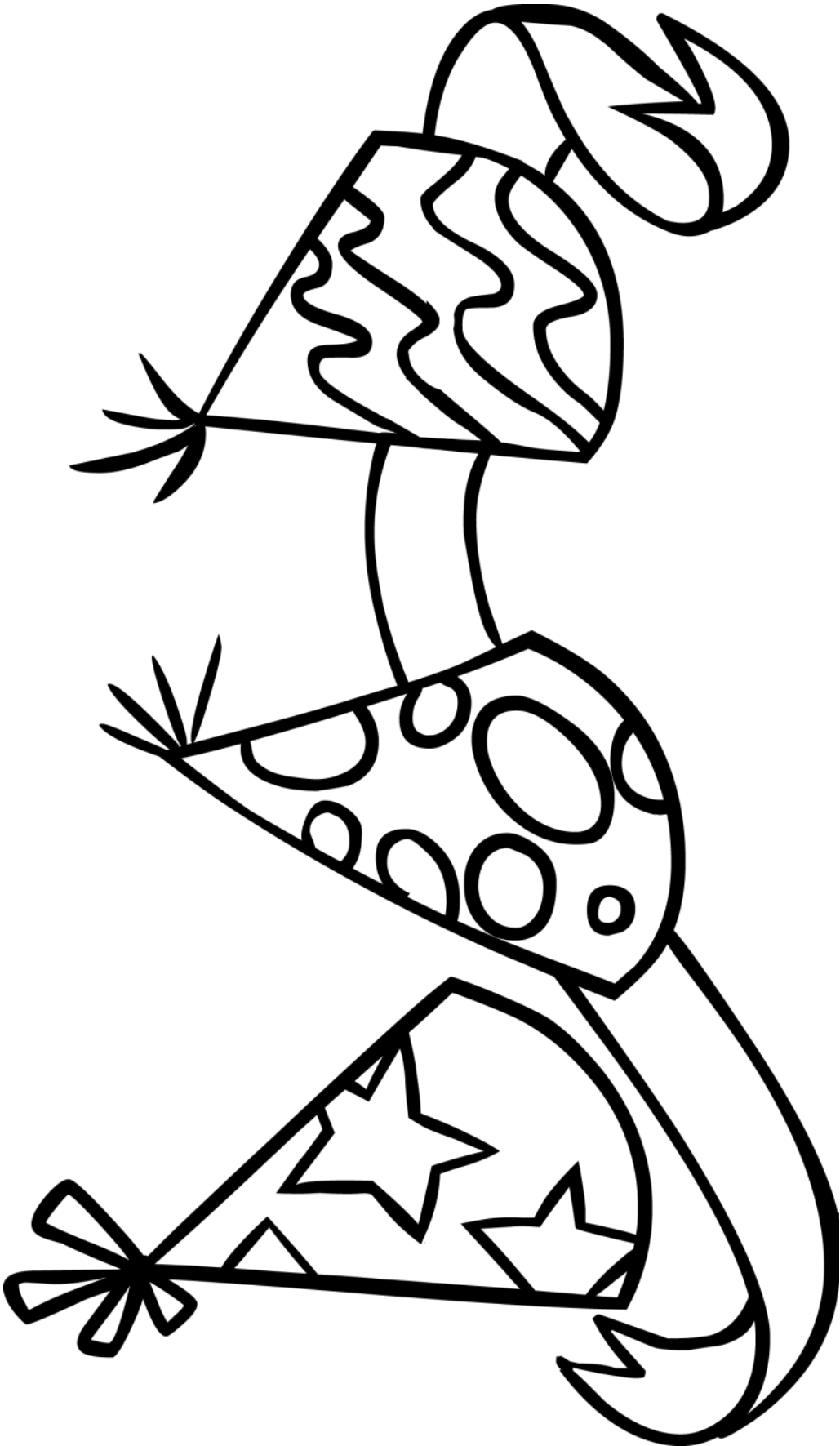
#### Zone je me souviens

- Fausse monnaies
- Bubba, la marionnette
- Costumes pour l'histoire

#### Zone temps libre

- Crayons de couleur
- Papier
- Panier de livres

annexe 1







**The Runaway Son**

**L'enfant prodigue**



# Plan de la leçon

Histoire biblique

But de la leçon

Lien Jésus

Zone  
Aïe!

Zone  
Chantons

Zone  
parle moi  
de Jésus

Zones  
ACTIVITÉS

Zone  
en Chantant

Zone  
Je me souviens

Zone  
Prions

Zone  
Temps libre

Théâtre  
Collation  
Marionnette  
Tab. Electronique  
Bricolage  
On Jouer  
Lecture  
Musique  
Colorier