

la  
**Bible**   
te raconte  
Chaque histoire murmure son nom **Jésus**



ÉCRIT PAR SALLY LLOYD-JONES & ILLUSTRÉ PAR JAGO

Programme par: **Annie Corriveau**

Inspiré de La Bible te raconte Jésus





la  
Bible  
te raconte  
Chaque histoire murmure son nom  
Jésus

## Leçon 7 : Le cadeau

---

### But de la leçon

Réaliser qu'Abraham faisait tellement confiance à Dieu qu'il était même prêt à sacrifier son fils unique pour lui obéir.

---

### Verset du jour

« Tous les peuples de la terre seront bénis à travers ta descendance parce que tu m'as obéi.. »  
Genèse 22.18

---

### Étape 1 - Bienvenue -

Souhaiter la bienvenue aux enfants.

Prenez le temps de jouer avec eux, de leur demander comment ils vont, etc.

---

## Étape 2 - Activité pour introduire l'histoire -

### Le ferais-tu?

### Matériel

- Ruban adhésif de construction
- Feuille de questions (voir annexe 1)




### Étapes

1. Collez 1 grande bande de ruban adhésif sur le sol.
2. Demandez aux enfants de se placer en ligne horizontale derrière la bande de ruban adhésif.
3. Lisez à haute voix les phrases de la feuille de questions. Si les enfants acceptaient de poser cette action dans leur vie, ils doivent avancer d'un pas.
4. Après le jeu, expliquez aux enfants qu'il arrive parfois que nous devons obéir à des consignes même si nous ne comprenons pas tout. Dieu a justement demandé à Abraham de faire quelque chose de très spécial. Abraham ne comprenait pas du tout la raison pour laquelle Dieu lui demandait cela. A-t-il été prêt à lui obéir quand même? Commencez la leçon.

## Étape 3 - Histoire -

### Le cadeau

Préalablement, lisez l'histoire 7, Le cadeau, dans *La Bible te raconte Jésus : chaque histoire murmure son nom* (p.62 à 69).



### Pistes d'animation

- Fabriquez un autel. Cela impressionnera les enfants.
- Faites attention de ne pas faire peur aux enfants par rapport à un papa qui tuerait son enfant. Soyez sages dans vos propos.
- Appuyez sur le fait qu'Abraham faisait confiance à Dieu. À cette époque dans la culture traditionnelle, le 1<sup>er</sup> enfant était porteur de tous les espoirs pour une famille prospère. Donc, lorsque Dieu demande à Abraham de lui sacrifier son fils, on aurait pu croire qu'il abandonnait sa promesse. Mais Abraham a choisi de faire davantage confiance à Dieu. Et Dieu, voyant son cœur, a pourvu au sacrifice et a réitéré sa promesse.
- Préparez une présentation Powerpoint avec les images de *La Bible te raconte Jésus*.



---

## Étape 4 - Lien avec Jésus dans l'histoire -

Prenez le temps de bien faire le lien avec Jésus dans l'histoire. C'est là le cœur du programme.

« Dieu voulait que son peuple vive et non qu'il meure. Dieu voulait porter secours à son peuple et non le punir. Mais il devait lui faire confiance.

« Un jour, quelqu'un naîtra dans ta famille, promet Dieu, et il apportera de la joie au monde entier. » Dieu s'apprêtait à offrir au monde entier un cadeau extraordinaire. Ce serait sa façon de dire à son peuple : « Je t'aime ».

De nombreuses années plus tard, un autre Fils gravirait une autre colline, portant du bois sur son dos. Comme Isaac, il ferait confiance à son Père et accomplirait ce que son Père lui demanderait. Il ne se débattrait pas et n'essaierait pas de s'enfuir.

Qui? Le Fils de Dieu, son Fils unique – le Fils qu'il aimait tant. L'Agneau de Dieu. » (*La Bible te raconte Jésus : chaque histoire murmure son nom*, p.69)

---

## Étape 5 - Collation -

### Matériel

- Bretzels (attention aux allergies)
- Réglisses longues



### Étapes

1. Préparez des plats de bretzels et coupez des réglisses de la bonne longueur en quantité suffisante pour tous les groupes.
2. Demandez aux enfants de prendre 8 bâtonnets de bretzels sans les manger. Demandez-leur ensuite de prendre 1 morceau de réglisse.
3. En les aidant, faites un nœud autour des bretzels.
4. Maintenant, faites un lien avec l'histoire d'Isaac préalablement entendue.

Variante : Pour les plus jeunes, préparez les collations à l'avance et faites le lien biblique avec les enfants.

---

## Étape 6 - Jeu -

### Casse-tête d'Abraham et Isaac


#### Matériel

- Casse-tête d'Abraham et Isaac (annexe 2)
- Crayons à colorier
- Ciseaux
- Sac Zyploc



#### Étapes

1. Imprimez préalablement sur du carton blanc le casse-tête en quantité suffisante (1 pour chaque enfant ou 1 pour 2 enfants).
2. Demandez aux enfants de colorier le casse-tête.
3. Demandez aux enfants de découper les morceaux de casse-tête. Les plus petits auront besoin d'aide.
4. Demandez maintenant aux enfants de faire le casse-tête.
5. Gardez les casse-tête dans des sacs zyploc.



---

## Étape 7 - Bricolage -

### Masque d'un agneau

#### Matériel

- Assiettes en papier avec des trous préalablement coupés pour former les yeux du masque
- Crayons à colorier
- Ciseaux
- Colle en bâton
- Papier
- Feuilles de gabarit (voir annexe 3)
- Bâtons de pop-sicle



#### Étapes

1. Pour vous faciliter la tâche, préparez 1 exemple de masque. Les enfants verront alors ce qu'ils

bricolent.

2. Distribuez à tous les enfants 1 assiette en papier et demandez-leur de la colorier en gris ou brun. Vous pouvez aussi les avoir préalablement coloriées à l'aide d'une canne de peinture aérosol.
3. Distribuez les feuilles de gabarit annexe 3 (cornes, oreilles, nez, barbi- chette, langue) et demandez aux enfants de les colorier.
4. Demandez aux enfants de découper les formes. Certains enfants au- ront besoin d'aide et pour les plus petits, découpez-les à l'avance pour eux.
5. Collez les pièces du gabarit aux bons endroits pour former le visage de l'agneau.
6. Collez 1 bâton de pop-sicle dans le bas de l'assiette pour que les enfants puissent tenir leur masque.
7. Faites le lien avec l'histoire d'Isaac.




# Annexe 1

## **JEU LE FERAIS-TU?**

### **Feuille de questions**

1. Ta mère te demande de donner ta collation à ta petite sœur, le ferais-tu?
2. Ton frère te demande de lui donner pour toujours ton plus beau lego, le ferais-tu?
3. Ton professeur te demande d'arrêter de parler quand il parle, le ferais-tu?
4. Ta sœur te demande de ne pas aller dans sa chambre quand elle n'est pas là, le ferais-tu?
5. Ta grand-mère te demande de ne pas manger de biscuits avant le repas, le ferais-tu?

# Annexe 2





# Annexe 3

